


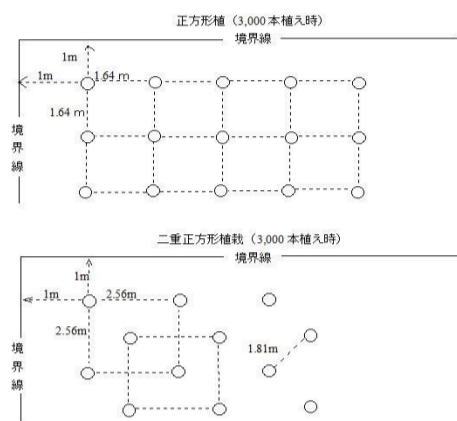


現地における植樹の方法(日南町からの指示)

植栽は図のように正方形植または二重正方形植とし、植栽間隔は不揃いにならないように注意すること。
 植穴は、唐鍬で約45cm四方の地被物を取り除き、植穴は根の長さの2倍の深さに掘り、石、根茎、塵芥等を除去すること。
 苗木は垂直に立てヒゲ根を十分に拡げ、掘り起こした細土を覆い、途中で苗木を上下に微動して土の落着きをよくし、さらに元の土際より少し上部まで細土を覆って四方から踏みつける。
 植穴は落ち葉、芝草等地被物で覆い、乾燥に耐え、雨で表土が洗われないようにする。
 細土を覆って踏みつける時は、その日の湿度で加減し、ヒノキは深植にならないように注意する。
 植付は上方から下方に植付をし、安全のため上下作業は行わない。

植え付け間隔



切り取り線

参加申込書

FAX 050-5205-5371

コース	氏名	連絡先		年齢	乗降車場所(いずれにか○)				
		住所	電話・メール		境港市中央公民館	米子駅前(だんだん広場)	南部町(ニュータウン)	生山駅	現地
A B			TEL						
C D			メール						
A B			TEL						
C D			メール						
A B			TEL						
C D			メール						
A B			TEL						
C D			メール						
A B			TEL						
C D			メール						